

# Unik Funkis

[www.unikfunkis.dk](http://www.unikfunkis.dk)

MONTAGEANVISNING PÅ BAGSIDEN, VEND



## ANVISNING!

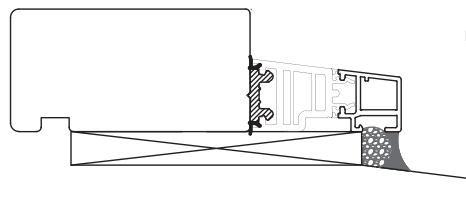
Der skal som hovedregel anvendes tekniske hjælpemidler til løft af vinduer og døre

**Vejl. vægtgrænser**  
ved håndtering  
i underarmsafstand

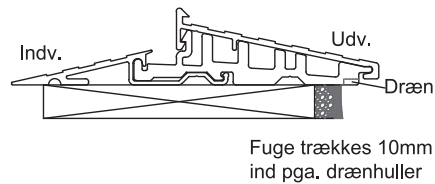
<b>Under 15 kg</b>			✓
<b>15-35 kg</b>			✓
<b>Over 35 kg</b>			✓

Yderligere information om håndtering af vinduer og døre på byggepladsen - se: "Leverandørbrugsanvisningen".

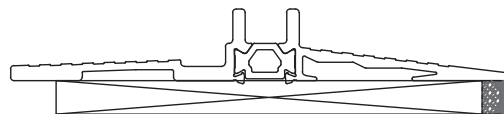
Træ/alu & Træ, oplødsning og fugeanvisning:  
Der skal altid være oplødsning under sidekarne og lodposte.



Bundstykke indadgående dør 116mm trin



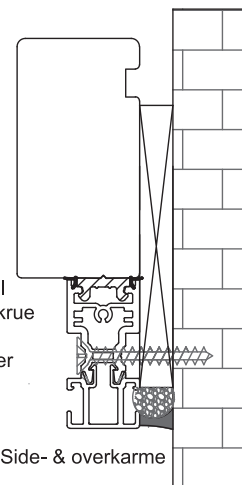
Bundstykke indadgående dør 140mm trin



**\*\*Bemærk ved montering af løst leveret glas\*\***

For at gøre elementet indbrudshæmmende skal glasmonteringen være udført så ruden klæbes på mindst 4 punkter mellem glas og indvendig side af fals. Afstanden mellem punkterne må ikke være over 1000 mm.

Træ/alu & Træ, fastgørelse:  
Fastgørelse til murværk skal udføres i karmfalsen med skrue med stort skruehoved. Døre fastgøres igennem eller ved hængsler. Der skal oplødes bag fastgørelsespunkter.



For yderligere information henvises til "Håndværker & brugervejledning"