

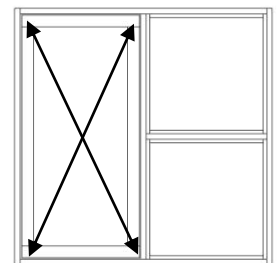
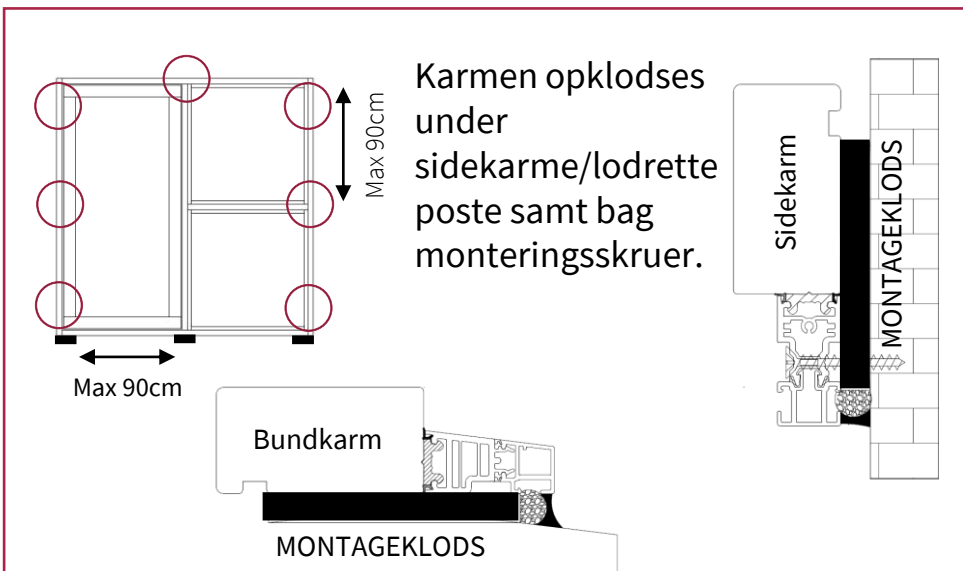

Kontrol af korrekt montering af vinduer



Karm i hængsels/beslagside samt bundkarm skal være i lod og vatter.
Luft/afstand mellem karm/ramme skal være ens hele vejen rundt.



Husk!
Monteringskrue
skal være
storhovedet og
placeres i eller så
tæt på hængsler
som muligt i
hængselside



Tag krydsmål af karm/ramme.
Begge mål skal være ens.

Justering af vinduer

Topstyret


Drej rundt for at justere højde på ramme




Mærket viser rammejustering



Friktionsbremse



Sidestyret/sidehængt med paskvil eller anverferer



Løsn skruer og juster indsats



Luk vindue op og skru øsken ud eller ind



Rengør og smør bevægelige dele. Brug en egnet syrefri olie. Dette bør gøres efter behov, dog mindst en gang årligt.